

**Meldcode huiselijk geweld  
en kindermishandeling**

**Gastouderbureau Friese Kleintjes  
Versie III**

**December 2016**

Meldcode Kindermishandeling Friese Kleintjes

Versie III

December 2016

Deze meldcode voor de kinderopvang is gebaseerd op de basis meldcode huiselijk geweld en kindermishandeling, ministerie van Volksgezondheid, Welzijn en Sport.

Ontwikkeld in opdracht van Brancheorganisatie Kinderopvang. In samenwerking met BOinK, Belangenvereniging van Ouders in de Kinderopvang, MOgroep Welzijn & Maatschappelijke Dienstverlening en het Advies- en Meldpunt Kindermishandeling en Bureau Jeugdzorg Zuid-Holland.

Herziene versie in juli 2013 naar aanleiding van gewijzigde wet- en regelgeving.

Aan de herziene versie van juni 2013 werkten mee; BOinK, MOgroep, JSO, GGD Nederland, Ministerie Sociale Zaken en Werkgelegenheid en Ministerie Volksgezondheid, Welzijn en Sport.

Copyright © 2013 Brancheorganisatie Kinderopvang

Deze informatie mag met bronvermelding worden gebruikt.

# Inhoudsopgave

Een woord vooraf.....	4
Inleiding.....	5
Definities .....	6
I. Route bij signalen van huiselijk geweld en kindermishandeling .....	9
Stap 1: In kaart brengen van signalen.....	11
Stap 2: Collegiale consultatie en raadplegen van het Advies- en Meldpunt Kindermishandeling (VEILIG THUIS).....	12
Stap 3: Gesprek met de ouder.....	13
Stap 4: Weeg aard en ernst van het huiselijk geweld of de kindermishandeling.....	14
Stap 5: Beslissen: zelf hulp organiseren of melden .....	15
II. Route bij signalen van mishandeling door een beroepskracht .....	18
Stap 1: Signaleren.....	19
Stap 2: Melding doen van vermoeden van kindermishandeling door een beroepskracht binnen de kinderopvangorganisatie .....	20
Stap 3: Beoordelen signaal .....	21
Stap 4: Maatregelen nemen .....	22
Stap 5: Handelen naar aanleiding van het onderzoek.....	24
Stap 6: Nazorg bieden en evalueren .....	25
III. Route bij signalen van seksueel grensoverschrijdend gedrag tussen kinderen onderling .....	26
Stap 1: In kaart brengen van signalen.....	27
Stap 2: Melden van het gedrag.....	28
Stap 3: Beoordelen ernst van het gedrag.....	29
Stap 4: Maatregelen nemen .....	30
Stap 5: Handelen.....	31
Stap 6: Nazorg bieden en evalueren .....	32
IV. Verantwoordelijkheden in het scheppen van randvoorwaarden voor een veilig werk- en meldklimaat.....	33
V. Sociale kaart.....	35

## Een woord vooraf

Graag bieden wij u hierbij de meldcode Huiselijk Geweld en Kindermishandeling van gastouderbureau Friese Kleintjes aan.

Deze code is gebaseerd op het basismodel meldcode Stappenplan voor het handelen bij signalen van huiselijk geweld en kindermishandeling van het ministerie Volksgezondheid, Welzijn en Sport. Friese Kleintjes heeft er voor gekozen de basismeldcode aan te passen en specifiek te maken voor de eigen organisatie. Op deze manier wordt het voor gastouders makkelijker gemaakt om de meldcode te hanteren. Deze meldcode is bedoeld voor iedereen die op enigerlei wijze verbonden is aan ons bureau.

Kindermishandeling komt overal voor. Minstens 80.000 kinderen zijn er per jaar slachtoffer van. Tussen de 50 en 80 kinderen per jaar overlijden aan de gevolgen van kindermishandeling. Kindermishandeling is een ernstig probleem. Kinderen die mishandeld worden hebben recht op hulp. En liefst in een zo vroeg mogelijk stadium. De schade kan dan beperkt blijven.

Ook Friese Kleintjes en haar vraag- en gastouders dragen verantwoordelijkheid voor het signaleren van kindermishandeling en voor het ondernemen van actie na het signaleren. De signalen moeten worden doorgegeven aan de instanties die hulp kunnen bieden aan het gezin. De gastouders kunnen hierin een duidelijke taak vervullen. Zij zien de kinderen regelmatig en kunnen opvallend of afwijkend gedrag signaleren. Nadat zij signalen hebben opgemerkt nemen zij contact op met de bemiddelingsmedewerker van Friese Kleintjes. De bemiddelingsmedewerker steunt de ouders die de zorg over een kind uiten en geeft sturing aan de uitvoering van de meldcode. De bemiddelingsmedewerker is er verantwoordelijk voor dat de signalen bij de juiste instantie terechtkomen. Dit betekent dat er enige deskundigheid moet zijn in het signaleren en in het omgaan met de signalen van kindermishandeling.

In deze meldcode geeft Friese Kleintjes de stappen aan die gezet kunnen worden in het proces van signaleren en handelen bij een vermoeden van kindermishandeling.

Onderzoek wijst uit dat professionals die met een meldcode werken 3 keer zo vaak ingrijpen als collega's waar zo'n code niet voorhanden is. Dat alleen al maakt het werken met een meldcode dubbel en dwars waard. Ik beveel u bijgaande code dan ook van harte aan!

Anne Polstra

Gastouderbureau Friese Kleintjes

## Inleiding

In 2012 treedt de wijzigingswet Verplichte Meldcode huiselijk geweld en kindermishandeling in werking. In het kader van kwaliteitszorg wordt de plicht opgelegd om een meldcode te hanteren voor huiselijk geweld en kindermishandeling, daaronder ook begrepen seksueel geweld, vrouwelijke genitale verminking (ook wel genoemd meisjesbesnijdenis) en eengerelateerd geweld. De verplichting geldt voor organisaties en zelfstandige beroepskrachten in de gezondheidszorg, onderwijs, kinderopvang, maatschappelijke ondersteuning en jeugdzorg.

De Meldcode huiselijk geweld en kindermishandeling van Friese Kleintjes is gebaseerd op het basismodel meldcode: Stappenplan voor het handelen bij signalen van huiselijk geweld en kindermishandeling. Betreffend basismodel is ontwikkeld door het ministerie van VWS en bedoeld voor alle sectoren waar vanuit professioneel oogpunt met kinderen wordt gewerkt.

Deze meldcode is speciaal toegeschreven naar Friese Kleintjes en is bedoeld voor iedereen die op enigerlei wijze verbonden is aan ons bureau. De meldcode geeft via een route aan hoe te handelen wanneer er signalen zijn die kunnen duiden op huiselijk geweld of kindermishandeling. Daarnaast bevat deze meldcode een route hoe te handelen bij vermoedens van kindermishandeling gepleegd door een beroepskracht en een route hoe te handelen wanneer er sprake is van seksueel grensoverschrijdend gedrag tussen kinderen onderling. Elke stap binnen de routes wordt afzonderlijk uitgebreid toegelicht.

## Definities

### **Kindermishandeling**

Elke vorm van, voor de minderjarige, bedreigende of gewelddadige interactie van fysieke, psychische of seksuele aard, die de ouders of andere personen ten opzichte van wie de minderjarige in een relatie van afhankelijkheid of van onvrijheid staat, actief of passief, opdringen waardoor ernstige schade wordt berokkend of dreigt te worden berokkend aan de minderjarige in de vorm van fysiek of psychisch letsel. (Wet op de jeugdzorg, 2005) Hieronder vallen ook verwaarlozing en onthouden van essentiële hulp, medische zorg en onderwijs en het getuige zijn van huiselijk geweld.

### **Vormen van kindermishandeling:**

#### **Lichamelijk mishandeling**

Er is sprake van lichamelijke mishandeling wanneer de ouders het kind verwonden.

*Voorbeelden:* de ouder slaat en schopt het kind, de ouder brandt het kind met een sigaret.

#### **Lichamelijke verwaarlozing**

De opvoeder is niet in staat of bereid tot het verschaffen van minimale zorg t.a.v. de lichamelijke behoeften van een kind op één of meerdere gebieden: voeding, kleding, onderdak, bezoek aan arts en tandarts, hygiëne.

*Voorbeelden:* de ouder zorgt niet voor eten voor de kinderen, het kind is vuil en heeft (langdurig en regelmatig) luizen, de ouder zorgt niet voor een geschikte slaappleaats voor het kind. Het kind komt altijd met vieze luiers en heeft ernstige luieruitslag.

#### **Fysieke verwaarlozing/ onvoldoende fysiek toezicht**

De ouders nemen geen geschikte maatregelen om de veiligheid van het kind binnen- en buitenshuis te verzekeren, afgestemd op de ontwikkelingsfase van het kind.

*Voorbeelden:* een kind van 8 jaar wordt 's nachts vele uren alleen gelaten, de ouder laat het kind spelen op een zeer gevaarlijke plaats, de ouder laat het kind meegaan met iemand van wie bekend is dat hij andere kinderen heeft misbruikt.

#### **Emotionele mishandeling**

Vrijwel alle vormen van kindermishandeling brengen negatieve emotionele/psychologische boodschappen over naar het kind. De meeste gevallen die in deze categorie horen worden gekenmerkt door: aanhoudende of extreme frustratie van elementaire emotionele behoeften van het kind.

*Voorbeelden:* de ouder kleineert het kind vaak, er is sprake van partnergeweld, de ouder geeft het kind de schuld van relatieproblemen, de ouder staat geen vriendschap tussen leeftijdsgenootjes toe. Kinderen die opgroeien in een gewelddadig gezin, voelen de spanning, horen de kreten, zien de verwondingen, willen tussenbeide springen en kunnen daardoor ernstige psychische schade oplopen. Die kinderen leven in constante angst.

#### **Normatieve en educatieve mishandeling (morele corruptering en schoolverzuim)**

De verzorger vertoont gedrag waaruit blijkt dat hij/zij niet in staat is of bereid is, tot minimale zorg omtrent de socialisering van het kind, met inbegrip van de zorg voor geschikt onderwijs. De verzorger stelt het kind bloot aan of betreft het kind in illegale praktijken; ziet niet toe dat het kind regelmatig naar school gaat.

*Voorbeelden:* de verzorger houdt het kind vaak thuis, om op jongere kinderen te passen; de verzorger is ervan op de hoogte dat het kind zich inlaat met illegale praktijken maar grijpt niet in; de verzorger verkoopt drugs in het bijzijn van het kind; het kind wordt ingeschakeld bij de verkoop van drugs.

#### **Seksueel misbruik**

De verzorger heeft seksueel contact met het kind, probeert dit te hebben of laat het kind kijken naar, ter bevrediging van de seksuele gevoelens van de betrokken verzorger en/of uit geldelijk gewin.

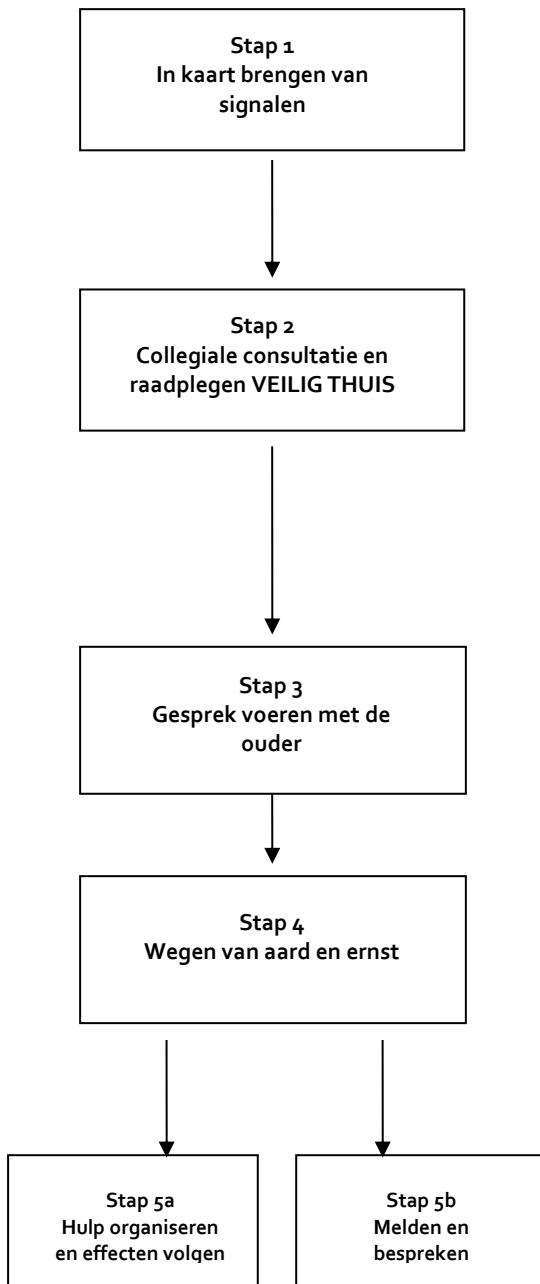
*Voorbeelden:* de verzorger laat het kind pornografisch materiaal zien, de verzorger betreft het kind in wederzijdse masturbatie, de verzorger verkracht het kind.

Kinderopvang	Verzamelnaam voor kinderdagopvang, buitenschoolse opvang, peuterspeelzaalwerk en gastouderopvang.
Kinderopvangorganisatie	Waar in deze meldcode gesproken wordt over kinderopvangorganisatie, wordt bedoeld een organisatie waar minimaal één van de vier kinderopvangvormen wordt aangeboden.
Gastouderbureau	Het bureau dat bemiddelt tussen gastouders en vraagouders.
Directie	Daar waar directie staat, kan ook gelezen worden directeur, bestuur of stichtingsbestuur.
Leidinggevende	De persoon binnen de kinderopvangorganisatie die leiding geeft aan een of meer beroepskrachten.
Beroepskracht	De beroepskracht die binnen de kinderopvangorganisatie werkzaam is en die in dit verband aan kinderen zorg, begeleiding of een andere wijze van ondersteuning biedt. Hieronder vallen in ieder geval de pedagogisch medewerker, gastouder, peuterspeelzaalleidster, flexwerker, zelfstandige zonder personeel (zzp'er), gedragswetenschapper, leidinggevende, bemiddelingsmedewerker, directie.
Aandachtsfunctionaris	De beroepskracht werkzaam binnen de kinderopvangorganisatie met specifieke deskundigheid op het terrein van kindermishandeling en huiselijk geweld. Daar waar aandachtsfunctionaris wordt geschreven kan bijvoorbeeld gedacht worden aan bemiddelingswerker van het gastouderbureau, senior pedagogisch medewerker of leidinggevende.
Ouders / verzorgers	De volwassenen of volwassene die verantwoordelijk zijn / is voor de zorg en opvoeding van het kind; ouder(s), verzorger(s), voogd. Daar waar ouders geschreven wordt, wordt ook verzorgers of ouder / verzorger bedoeld.
Vraagouder	De ouder die zijn kind naar de gastouderopvang brengt.
Gastouder	De beroepskracht die in zijn/haar eigen woning gastkinderen opvangt in dienst van de vraagouder dan wel de beroepskracht die bij de vraagouders thuis kinderen opvangt.

Volwassen huisgenoot	De volwassen huisgeno(o)t(en) van de gastouder die mogelijk in contact kom(t)(en) met de kinderen die worden opgevangen in het huis van de gastouder.
Bemiddelingsmedewerker	De beroepskracht werkzaam bij een gastouderbureau en die in dit verband bij gastouders en vraagouders bemiddelt en begeleidt.
Hij	Waar gesproken wordt over hij kan zowel hij als zij van toepassing zijn.



# I. Route bij signalen van huiselijk geweld en kindermishandeling



## **Stap 1: In kaart brengen van signalen**

### **De beroepskracht:**

- observeert kinderen en ouders;
- raadpleegt signalenlijst (bijlage 1 en 2);
- bespreekt signalen met aandachtsfunctionaris;
- deelt de zorg met ouders;
- registreert.

## **Stap 2: Collegiale consultatie en raadplegen VEILIG THUIS**

### **De aandachtsfunctionaris:**

- consulteert:
  - interne en externe collega's;
  - het Advies- en Meldpunt Kindermishandeling;
  - eventueel andere organisaties.
- bespreekt uitkomsten consultaties met ouders;
- registreert.

## **Stap 3: Gesprek voeren met de ouder**

### **De aandachtsfunctionaris:**

- deelt de zorg met ouders;
- registreert.

## **Stap 4: Wegen aard en ernst van het huiselijk geweld of de kindermishandeling**

### **De aandachtsfunctionaris:**

- weegt het risico, de aard en ernst;
- vraagt VEILIG THUIS hierover een advies te geven;
- registreert.

## **Stap 5a: Hulp organiseren en effecten volgen**

### **De aandachtsfunctionaris:**

- bespreekt de zorgen met ouders;
- organiseert hulp door ouders en kind door te verwijzen;
- monitort of ouder en kind hulp krijgen;
- volgt het kind;
- registreert.

## **Stap 5b: Melden en bespreken met ouders**

### **De aandachtsfunctionaris:**

- meldt het vermoeden bij VEILIG THUIS;
- sluit bij de melding aan bij feiten en gebeurtenissen;
- overlegt met VEILIG THUIS over acties na de melding;

- Ⓐ monitort of ouder en kind hulp krijgen;
- Ⓐ volgt het kind;
- Ⓐ registreert.

# Route bij signalen van huiselijk geweld en kindermishandeling

## Stap 1: In kaart brengen van signalen

**De beroepskracht brengt de signalen die een vermoeden van huiselijk geweld of kindermishandeling bevestigen of juist ontkrachten in kaart en legt deze vast. De beroepskracht legt ook de contacten over de signalen vast, evenals de stappen die worden gezet en de besluiten die worden genomen.**

Bij vroegsignalering worden signalen gezien die duiden op een zorgelijke of mogelijk bedreigde ontwikkeling. Zelden zullen deze signalen direct duidelijkheid geven over de oorzaak zoals huiselijk geweld of kindermishandeling. Het is daarom verstandig uit te gaan van de signalen die de beroepskracht bij het kind of in de interactie tussen ouder en kind waarneemt. Bij het signaleren van huiselijk geweld of kindermishandeling kan gebruik gemaakt worden van de signalenlijsten (bijlage 1 en 2) en de observatielijst (bijlage 4) uit de handleiding.

Het is gebruikelijk om in deze fase in gesprek te gaan met de ouder tijdens haal- en brengmomenten, tijdens een tien-minutengesprek of op een ander gepland moment. Daarnaast kan het kind in de groep geobserveerd worden en de ouder met het kind tijdens contactmomenten.

Alle signalen dienen te worden verzameld waardoor het duidelijker wordt welke zorgen er zijn en of deze zorgen gegrond zijn. De beroepskracht vraagt de aandachtsfunctionaris om te helpen bij het onderbouwen van de signalen.

Het is belangrijk dat de kinderopvangorganisatie alles goed registreert. Alle gegevens die te maken hebben met het signaleren en handelen dienen schriftelijk te worden vastgelegd. Gespreksverslagen kunnen door betrokkenen worden ondertekend. Er kan hiervoor een kinddossier aangelegd worden, dat in een gesloten kast (met slot) of digitaal (met wachtwoord) wordt bewaard. Dit vanwege de privacygevoelige gegevens die worden verzameld.

## Stap 2: Collegiale consultatie en raadplegen van het Advies- en Meldpunt Kindermishandeling (VEILIG THUIS)

### **De beroepskrachten van Friese Kleintjes bespreken de situatie met elkaar en vragen advies aan het Advies- en Meldpunt Kindermishandeling (VEILIG THUIS).**

Consultatie extern is mogelijk met de jeugdverpleegkundige of jeugdarts van het consultatiebureau of de GGD. Tevens kan gebruik worden gemaakt van samenwerking met het Centrum voor Jeugd en Gezin.

### **Consult bij VEILIG THUIS**

Indien de aandachtsfunctionaris of bemiddelingsmedewerker ook maar enige twijfel heeft over de oorzaak van de situatie en/of eventuele mogelijke onveiligheid bij het kind, kan advies worden gevraagd bij VEILIG THUIS. Het kan een eerste weging maken of het terecht is dat er zorgen zijn over deze situatie en of er mogelijk sprake kan zijn van kindermishandeling of huiselijk geweld. Zorgvuldig handelen vereist dat de aandachtsfunctionaris of bemiddelingsmedewerker bij elk vermoeden nagaat of hij advies vraagt bij VEILIG THUIS.

### **Noodsituaties**

Bij signalen die wijzen op acuut en zodanig ernstig geweld dat het kind of een gezinslid onmiddellijk moet worden beschermd, kan meteen contact worden opgenomen met het Advies- en Meldpunt Kindermishandeling (VEILIG THUIS). Veilig Thuis maakt dan een inschatting van de ernst van de situatie. Voor noodsituaties is Veilig Thuis 24 uur per dag bereikbaar. In zeer ernstig dreigende situaties kan Veilig Thuis een melding overdragen aan de Raad voor de Kinderbescherming. Bijvoorbeeld als een kind met verwondingen naar het ziekenhuis moet en de ouders willen het niet meegeven of weghalen uit het ziekenhuis. In een dergelijke situatie kan er heel snel een voorlopige ondertoezichtstelling worden gevraagd zodat de ouders (tijdelijk) het gezag niet hebben over hun kind.

In noodsituaties kan overigens ook contact gezocht worden met de crisisdienst van Bureau Jeugdzorg en/of de politie gevraagd worden om hulp te bieden. In de handleiding bevindt zich een algemeen overzicht van websites en adressen (zie bijlage 5) van instanties en organisaties waar de beroepskracht terecht kan voor ondersteuning en advies. In deze meldcode is een sociale kaart opgenomen die de kinderopvangorganisatie kan invullen met gegevens uit de eigen regio (zie onderdeel V).

## Stap 3: Gesprek met de ouder

**De aandachtsfunctionaris of bemiddelingsmedewerker bespreekt de signalen met de ouders. Ook kan tijdens de voorbereiding ondersteuning worden gevraagd aan Veilig Thuis.**

Voor het gesprek met de ouders kunnen de volgende stappen worden gevolgd:

1. Leg de ouders het doel uit van het gesprek;
2. Beschrijf de feiten die zijn vastgesteld en de waarnemingen die zijn gedaan, geef daarbij geen waardeoordeel of eigen interpretatie;
3. Nodig de ouders uit om een reactie hierop te geven;
4. Kom pas na deze reactie zo nodig en zo mogelijk met een interpretatie van hetgeen er is gezien, gehoord en/of waargenomen;
5. Leg het gesprek vast en laat het indien mogelijk ondertekenen door alle betrokkenen.

In de meeste gevallen is het onduidelijk wat de oorzaken zijn van de signalen. Door ouders te informeren en informatie uit te wisselen over de ontwikkeling van hun kind, kunnen zorgen verduidelijkt, ontkracht of bekrachtigd worden. Nodig de ouders expliciet uit tot het geven van hun mening en vraag door over kindgerelateerde onderwerpen in de thuissituatie. Herkent de ouder de situatie? Hoe gedraagt het kind zich thuis? Hoe reageren de ouders daarop? Hoe gaat het opvoeden thuis? Hoe reageert het kind hierop? Hoe is de ontwikkeling van het kind tot nu toe verlopen? Wat vinden de ouders daarvan? Hoe ervaren de ouders de opvoeding en hun rol als ouders?

Indien de ouders de zorgen herkennen, kan een begin worden gemaakt met het onderzoeken van kansen en oplossingen. Ouders moeten vaak eerst gemotiveerd worden zodat de zorgen over hun kind gedeeld kunnen worden. Het helpt dan om ouders meer informatie te geven over de ontwikkeling van het kind en de effecten voor het kind in de huidige situatie. Pas als ouders niet te motiveren zijn en de zorgen blijven ontkennen is het raadzaam Veilig Thuis om advies te vragen en een melding te overwegen.

## Stap 4: Weeg aard en ernst van het huiselijk geweld of de kindermishandeling

**De aandachtsfunctionaris weegt op basis van de signalen, van het (extern) ingewonnen advies en van het gesprek met de ouders het risico op huiselijk geweld of kindermishandeling. Daarnaast wordt de aard en de ernst van het huiselijk geweld of de kindermishandeling gewogen. Ook moet er altijd overwogen worden of er naar de politie moet worden gegaan. Tenslotte zijn kindermishandeling en huiselijk geweld strafbare feiten.**

Voor de weging is het van belang dat de aandachtsfunctionaris in het dossier de signalen, de gesprekken en de stappen beschrijft en vastlegt die al gezet zijn.

Daarnaast zijn voor de weging de volgende factoren van belang:

- ▷ de leeftijd van het slachtoffer;
- ▷ de aard van het geweld;
- ▷ de mate van afhankelijkheid;
- ▷ de duur van het geweld;
- ▷ de verwachting over de schade die wordt aangericht;
- ▷ de mate van isolement waarin het geweld zich afspeelt.

Een weging is altijd persoonlijk, er zijn geen vaste richtlijnen voor. Omdat elke situatie uniek is, is hier geen standaard voor. Het wordt aanbevolen Veilig Thuis in te schakelen om te helpen bij deze weging.

Veilig Thuis kan helpen een risicotaxatie uit te voeren. Als het om eengerelateerd geweld gaat, kan het Landelijk Expertise Centrum Eengerelateerd Geweld (LEC EGG) van de politie dit op zich nemen.

In bijlage 5 van de handleiding staat een algemeen overzicht van websites en adressen van instanties en organisaties waar de beroepskracht terecht kan voor ondersteuning en advies.

## Stap 5: Beslissen: zelf hulp organiseren of melden

### **Stap 5a: Hulp organiseren en effecten volgen**

**Als op basis van de afweging in stap 4 genoeg gronden zijn dat het kind en zijn gezin redelijkerwijs voldoende tegen het risico op huiselijk geweld of op kindermishandeling beschermd kunnen worden:**

- ▷ **bespreek met de ouders;**
- ▷ **organiseer dan de noodzakelijke hulp;**
- ▷ **volg de effecten van deze hulp en**
- ▷ **doe alsnog een melding als er signalen zijn dat het huiselijk geweld of de kindermishandeling niet stopt, of opnieuw begint.**

**Dit is de verantwoordelijkheid van de aandachtsfunctionaris al dan niet in overleg collega's. Ook het CJG kan worden geraadpleegd en hierin adviseren.**

De aandachtsfunctionaris binnen de kinderopvangorganisatie bespreekt met de ouders de uitkomst van de bespreking met het CJG. Met de ouders kan gesproken worden over verder te nemen stappen voor hulpverlening voor het kind en/of de ouders. Hierbij is het belangrijk om informatie te geven over de hulpverlenende instanties en of er hiervoor een indicatie nodig is van bijvoorbeeld Bureau Jeugdzorg. De ouders kunnen op deze manier worden doorverwezen. Belangrijk is om bij de ouders en de instantie te informeren of zij ook daadwerkelijk naar de verwijzende instantie zijn gegaan. Leg de gesprekken vast en laat indien mogelijk ouders het gespreksverslag ondertekenen.

Indien er voor een van voorgaande stappen ondersteuning nodig is, dan kan dit gevraagd worden bij Veilig Thuis of CJG. De kinderopvangorganisatie kan in het eigen team afspraken maken over de begeleidings- en zorgbehoeften van het kind. De uitkomst van deze teambespreking wordt vastgelegd en met de ouders besproken.

## **Stap 5b: Melden en bespreken met ouders**

**Kan het kind of kunnen de ouders *niet voldoende* tegen het risico op huiselijk geweld of kindermishandeling beschermd worden, of *is er twijfel* of de kinderopvangorganisatie hiertegen voldoende bescherming kan bieden:**

- ▷ ***meld* het vermoeden bij het Advies- en Meldpunt Kindermishandeling en;**
- ▷ ***sluit* bij de melding zoveel mogelijk aan bij feiten en gebeurtenissen en geef duidelijk aan indien de informatie die gemeld wordt (ook) van anderen afkomstig is;**
- ▷ ***overleg* bij de melding met het Advies- en Meldpunt Kindermishandeling wat er *na de melding*, binnen de grenzen van de gebruikelijke werkzaamheden, *gedaan kan worden om het kind*, de ouders en mogelijke gezinsleden tegen het risico op huiselijk geweld of op mishandeling te beschermen.**

**Dit is de verantwoordelijkheid van de aandachtsfunctionaris al dan niet in overleg met collega's.**

Besprek de melding vooraf met de ouders. Leg uit waarom de kinderopvangorganisatie van plan is deze melding te gaan doen en wat het doel daarvan is. Blijf in het gesprek bij de feiten en constatering en voorkom interpretaties of waardeoordelen.

1. Vraag de ouders uitdrukkelijk om een reactie;
2. In geval van bezwaren van de ouders, overleg op welke wijze er tegemoet kan worden gekomen aan deze bezwaren en leg dit in het document vast;
3. Is dat niet mogelijk, weeg de bezwaren dan af tegen de noodzaak om het kind, de ouders en/of mogelijke gezinsleden te beschermen tegen het geweld of de kindermishandeling. Betrek in alle afwegingen de aard en de ernst van het geweld en de noodzaak om het kind, de ouders en/of mogelijke gezinsleden door het doen van een melding daartegen te beschermen;
4. Doe een melding indien naar het oordeel van de kinderopvangorganisatie de bescherming van de ouder of zijn gezinslid de doorslag moet geven.

Van contacten met de ouders over de melding kan worden afgezien:

- ▷ als de veiligheid van het kind, één van de ouders, die van de beroepskracht zelf, en/of die van een ander in het geding is; of
- ▷ als er goede redenen zijn om te veronderstellen dat de ouders daardoor het contact met de kinderopvangorganisatie zal verbreken.

**Indien na enige periode onvoldoende verbetering zichtbaar is, is het van belang opnieuw contact op te nemen met Veilig Thuis en eventueel opnieuw een melding te doen. Veilig Thuis adviseert, indien nodig, meerdere keren contact op te nemen indien er onvoldoende verbetering of verslechtering te zien is.**



### **Inspanningen na de melding**

Een melding is geen eindpunt. Als de kinderopvangorganisatie een melding doet, geeft het stappenplan daarom aan dat de aandachtsfunctionaris in zijn contact met Veilig Thuis ook bespreekt wat hij zelf, na zijn melding, binnen de grenzen van zijn gebruikelijke taakuitoefening kan doen om het kind of zijn gezinsleden te beschermen en te ondersteunen. Dit is uitdrukkelijk in stap 5 bij de melding opgenomen om duidelijk te maken dat de betrokkenheid van de beroepskracht bij het kind en ouders en mogelijke gezinsleden na de melding niet ophoudt. Van hem wordt verwacht dat hij, naar de mate van zijn mogelijkheden, het kind blijft ondersteunen en beschermen. Uiteraard gebeurt dit in overleg met Veilig Thuis om zo tot een gemeenschappelijke aanpak te komen. Veilig Thuis houdt degene die de melding heeft gedaan op de hoogte van de uitkomsten van het onderzoek en van de acties die in gang worden gezet.

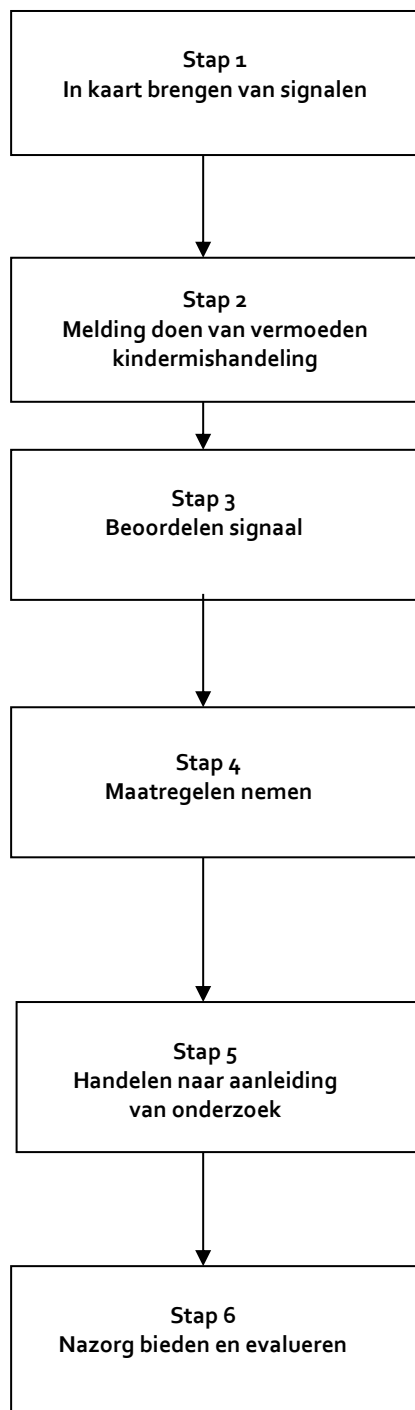
Wanneer er sprake is van (een vermoeden van) kindermishandeling in de thuissituatie van één van de kinderen van de kinderopvangorganisatie kan dit ook impact hebben op de (andere) beroepskrachten en andere kinderen. Het is belangrijk dat de betreffende kinderopvangorganisatie hier aandacht aan besteedt, bijvoorbeeld in teamoverleggen of tijdens intervisie.

### **Interne evaluatie**

Het is belangrijk dat de toepassing van de meldcode systematisch geëvalueerd wordt. Dit kan de aandachtsfunctionaris, leidinggevende en/of directie op zich nemen. Aangeraden wordt dat de uitvoering van de evaluatie door een ander wordt gedaan dan degene die actief binnen het proces zelf is geweest. Zo nodig worden verbeteringen in afspraken en/of procedures aangebracht.

Geanonimiseerde gegevens met betrekking tot het vermoeden van kindermishandeling worden geregistreerd. Deze gegevens worden door de directie op een centraal punt bewaard. De gegevens worden geregistreerd en bewaard om bijvoorbeeld in kaart te kunnen brengen hoe vaak vermoedens van kindermishandeling binnen de gehele kinderopvangorganisatie voorkomen en op welke wijze daarmee wordt omgegaan.

## II. Route bij signalen van mishandeling door een beroepskracht



### **Stap 1: In kaart brengen van signalen**

#### **De beroepskracht:**

- ▷ observeert;
- ▷ raadpleegt signalenlijst (bijlage 1, 2 en 3 uit de handleiding);
- ▷ bespreekt signalen met de leidinggevende;
- ▷ registreert.

### **Stap 2: Melding doen van vermoeden kindermishandeling**

#### **De beroepskracht:**

- ▷ meldt vermoeden van kindermishandeling door een beroepskracht bij de directie of leidinggevende.

### **Stap 3: Beoordelen signaal**

#### **De directie of leidinggevende:**

- ▷ beoordeelt de situatie en bekijkt of er sprake is van een reëel vermoeden;
- ▷ gaat in gesprek met de eventuele pleger;
- ▷ registreert.

### **Stap 4: Maatregelen nemen**

#### **De directie of leidinggevende:**

- ▷ legt een draaiboek aan;
- ▷ raadpleegt Veilig Thuis en /of GGD;
- ▷ regelt ondersteuning van kind en ouders;
- ▷ raadpleegt politie;
- ▷ stelt een intern onderzoek in;
- ▷ registreert.

### **Stap 5: Handelen naar aanleiding van onderzoek**

#### **De directie of leidinggevende:**

- ▷ rehabiliteert;
- ▷ geeft waarschuwing af;
- ▷ neemt arbeidsrechtelijke maatregelen;
- ▷ registreert.

### **Stap 6: Nazorg bieden en evalueren**

#### **De directie of leidinggevende:**

- ▷ biedt nazorg voor ouders en kinderen;
- ▷ biedt nazorg beroepskrachten;
- ▷ organiseert ouderavonden;
- ▷ verwijst door naar externe hulp;
- ▷ evalueert de procedures;
- ▷ registreert.

## Route bij signalen van mishandeling door een beroepskracht

### Stap 1: Signaleren

**De beroepskracht heeft een vermoeden of een signaal opgevangen of een ander laat doorschemeren dat er iets niet goed zit in de relatie tussen het kind en een beroepskracht / volwassen huisgenoot van de gastouder.**

Niet in alle gevallen waarin beroepskrachten menen dat er niet goed met kinderen wordt omgegaan door een collega, is er sprake van kindermishandeling. Desondanks mag niet aan deze signalen voorbij worden gegaan en zal met elkaar onderzocht moeten worden wat er bij het kind wordt gesignaleerd. Door met elkaar te overleggen en van gedachten te wisselen kan het signaal pas goed geïnterpreteerd worden.

Vermoedens zijn er in uiteenlopende gradaties. Als de beroepskracht zich met een dergelijk vermoeden (over een collega) geconfronteerd ziet, kunnen de volgende acties ondernomen worden:

- ▷ Raadpleeg de signalenlijsten in bijlage 1, 2 en 3 uit de handleiding;
- ▷ Ga in gesprek met een vertrouwenspersoon binnen de locatie;
- ▷ Vraag een gesprek aan met leidinggevende of directie.

Van belang is om betreffende signalen goed te registreren en te beschrijven wat vervolgens gedaan is met deze signalen. Tips over het registreren zijn te vinden in hoofdstuk 8.5 van de handleiding.

Als de beroepskracht vervolgens concludeert dat er sprake is van terechte bezorgdheid, dan is het raadzaam tot melding in de lijn van de kinderopvangorganisatie over te gaan.

## Stap 2: Melding doen van vermoeden van kindermishandeling door een beroepskracht binnen de kinderopvangorganisatie

**Wanneer er een vermoeden is dat een beroepskracht binnen de kinderopvangorganisatie zich schuldig maakt aan kindermishandeling moet dit direct gemeld worden bij de leidinggevende en/of de directie. De leidinggevende en/ of directie beoordeelt en weegt en kan besluiten tot het nemen van vervolgstappen zoals consulteren van Veilig Thuis, of af te zien van verdere stappen.**

In het stappenplan wordt er van uitgegaan dat een beroepskracht een mogelijk vermoeden van kindermishandeling door een collega-beroepskracht meldt bij directie. In de praktijk kunnen ook de volgende personen deze melding van vermoeden van kindermishandeling door een beroepskracht doen:

a. *Melding door het kind*

Als de melding van kindermishandeling afkomstig is van een kind, is opvang en steun voor het kind het eerste aandachtspunt. De beroepskracht bij wie het slachtoffer de klacht meldt, is verplicht dit te melden bij zijn collega. Deze laat weten discreet te zullen handelen, maar belooft geen geheimhouding aan het kind. Naast Veilig Thuis worden zo nodig anderen ingeschakeld voor hulp. De ouders van het betrokken kind worden geïnformeerd. Aan de ouders wordt eveneens opvang en steun geboden. Het waarborgen van het gevoel van veiligheid van het kind is uitgangspunt van dit handelen.

b. *Melding door de ouder*

Als de melding van de ouders komt, zal deze melding altijd serieus genomen worden. Feiten en constatering zullen bij ouders nagevraagd worden. Op basis hiervan meldt de beroepskracht dit bij zijn collega. De collega beoordeelt en weegt en kan besluiten tot het nemen van vervolgstappen (als bijvoorbeeld advies vragen bij VEILIG THUIS) of af te zien van vervolgstappen.

c. *Melding door derden*

Als de melding van derden komt, dient uitgezocht te worden over welke informatie deze persoon/ personen precies beschikt/beschikken en waar deze informatie op is gebaseerd. Op basis hiervan meldt de beroepskracht dit bij zijn collega. De collega beoordeelt en weegt en kan besluiten tot nemen van vervolgstappen of hier van af zien.

### **Melding over leidinggevende**

Wanneer de melding van toepassing is op de leidinggevende dient door de constaterende beroepskracht Veilig Thuis te worden ingeschakeld.

Deze stap dient zorgvuldig geregistreerd te worden.

### Stap 3: Beoordelen signaal

#### **De directie is verantwoordelijk voor een eerste beoordeling van de voorgelegde situatie.**

Daarbij zal in het algemeen de melder en de beroepskracht gehoord worden. Het gaat om een marginale toets. Dat wil zeggen dat de directie vaststelt of er in redelijkheid sprake is van een reëel vermoeden. De uitkomst van die overweging kan zijn:

- ⊢ Neen, er is geen sprake van een reëel vermoeden, dus nader onderzoek is redelijkerwijs niet aan de orde. De directie gaat in gesprek met de betrokkenen om de mogelijk verstoorde werkverhouding te herstellen.
- ⊢ Ja, er is sprake van een reëel vermoeden, er moeten maatregelen worden genomen; het kind wordt afgeschermd van de betrokken beroepskracht door deze op non-actief te stellen of te schorsen; de directie deelt dit mee aan alle betrokkenen;

De directie is verantwoordelijk voor de registratie in deze stap.

## Stap 4: Maatregelen nemen

### **Voor de directie geldt dat bij enige twijfel over vermoedens van kindermishandeling door een beroepskracht besloten wordt tot het doen uitvoeren van passende maatregelen.**

Als deze stap wordt gezet, is er op zichzelf evenwel nog steeds geen sprake van 'schuld' van de beroepskracht over wie het vermoeden is geuit: 'beschuldigd' staat niet gelijk aan schuldig.

In geval van een reëel vermoeden neemt de directie de volgende maatregelen:

- a. Het aanleggen van een draaiboek;
- b. Raadplegen VEILIG THUIS en/of GGD;
- c. Het regelen van opvang van kind en ouders;
- d. Raadplegen politie;
- e. Instellen onderzoek.

#### *a. Draaiboek aanleggen*

De directie, of degene die in opdracht van de directie met deze taak belast is, draagt zorg voor een zorgvuldige procedure en legt een draaiboek aan.

#### *b. Raadplegen VEILIG THUIS en/of GGD*

Veilig Thuis kan de kinderopvangorganisatie adviseren en ondersteuning bieden. Ook de GGD kan worden geraadpleegd. Voor adressen van de lokale GGD zie de sociale kaart in deze meldcode (onderdeel V).

#### *c. Het regelen van opvang voor kind en ouders*

- ⌘ Voor de ondersteuning voor het kind en de ouders kan een beroep worden gedaan op een instelling als de GGD of Veilig Thuis. De GGD is gespecialiseerd in het begeleiden van organisaties bij calamiteiten. In overleg met ouders en GGD en/of VEILIG THUIS, wordt bezien of de opvang in de kinderopvangorganisatie kan worden gecontinueerd dan wel dat er een andere oplossing moet worden geboden.
- ⌘ De kinderopvangorganisatie informeert ouders over de mogelijkheid aangifte te doen bij de politie.
- ⌘ De directie houdt contact, toont betrokkenheid en informeert de ouders regelmatig over de voortgang van het onderzoek en andere zaken die voor de ouders van belang zijn.
- ⌘ De ouders van de overige kinderen moeten geïnformeerd worden. Er kan gekozen worden om kinderen elders onder te brengen. Veilig Thuis kan worden ingeschakeld voor advies hoe bijvoorbeeld te handelen met de eigen kinderen van de beroepskracht.

#### *d. Raadplegen politie*

- ⌘ De directie laat zich adviseren door de politie. Zo mogelijk na raadpleging van de ouders besluit de kinderopvangorganisatie of eerst een intern onderzoek wordt gedaan of onmiddellijk aangifte wordt gedaan bij de politie. Ouders kunnen natuurlijk ook los van de directie beslissen onmiddellijk aangifte te doen. In het geval van aangifte bij de politie vindt het instellingsonderzoek plaats in nauw overleg met de politie.

e. *Instellen van een onderzoek*

- ▷ De directie stelt direct na de melding een commissie van onderzoek in. De commissie kan bestaan uit 3 personen, twee interne en een extern deskundige bijvoorbeeld van de GGD. De extern deskundige is de voorzitter van de commissie. De leden van de commissie hebben een geheimhoudingsplicht uit hoofde van hun verantwoordelijkheid als lid van de commissie van onderzoek.
- ▷ De commissie vermeldt in het draaiboek vanaf het eerste moment van melding hoe men handelt en heeft gehandeld en wie men op welk tijdstip informeert en heeft geïnformeerd en waarover.
- ▷ De commissie voert het intern onderzoek uit en adviseert de directie op grond van de resultaten van het onderzoek over de te nemen maatregelen.

**Procedure van onderzoek door commissie**

- a. De commissie vraagt de ouders de signalen van het kind weer te geven. Het is niet de bedoeling dat de commissie het kind ondervraagt. Het kind dient door een bevoegde deskundige te worden gehoord. Het is belangrijk Veilig Thuis, de GGD of de politie hierover om advies te vragen.
- b. De onderzoekscommissie hoort de betrokken beroepskracht. De toedracht van zaken volgens de beroepskracht wordt vastgelegd. De beroepskracht wordt geïnformeerd over het verder verloop van de procedure.
- c. De commissie voert gesprekken met alle betrokken personen. Op basis van deze eerste gesprekken adviseert de commissie de directie over de te nemen voorlopige maatregelen voor het kind en de beroepskracht, voor zover dit nog niet is gebeurd.
- d. Van de gesprekken wordt een schriftelijk verslag gemaakt, dat door de geïnterviewden moet worden goedgekeurd. Ter voorkoming van latere onduidelijkheid is het raadzaam de betrokkenen ter goedkeuring te laten ondertekenen.
- e. Alle verslagen worden gebundeld en voorzien van advies, overhandigd aan de directie. Deze informatie is geheim.

## Stap 5: Handelen naar aanleiding van het onderzoek

**Het onderzoek kan leiden tot verschillende uitkomsten. Afhankelijk van deze uitkomsten heeft de directie verschillende mogelijkheden om te handelen.**

- a. Rehabilitatie van beroepskracht;
- b. Waarschuwing afgeven;
- c. Arbeidsrechtelijke maatregelen;
- d. Inschakelen van politie.

### *a. Rehabilitatie beroepskracht*

Wanneer de directie constateert dat er op grond van het verrichte onderzoek geen aanleiding is om aan te nemen dat kindermishandeling heeft plaatsgevonden, wordt de betrokken beroepskracht die voor de duur van het onderzoek geschorst of op non-actief was gesteld, door de directie van de organisatie in zijn functie in ere hersteld. In een dergelijke situatie moeten het belang van de beroepskracht en het algemeen belang worden afgewogen en zou het bijvoorbeeld wenselijk kunnen zijn de betreffende beroepskracht binnen de kinderopvangorganisatie over te plaatsen.

Indien na het onderzoek blijkt dat er een klacht is ingediend op valse gronden, kan de directie de betrokken beroepskracht een rehabilitatietraject aanbieden. De directie kan dan tevens maatregelen nemen tegen degene, die valselyk een beschuldiging heeft geuit. Dit kan variëren van de eis dat excuses worden aangeboden, tot schorsing of tot verwijdering.

### *b. Waarschuwing afgeven*

De directie kan besluiten tot het geven van een schriftelijke waarschuwing, met de mededeling dat herhaling van het ongewenste gedrag arbeidsrechtelijke gevolgen heeft. Die waarschuwing kan dan worden opgenomen in het personeelsdossier.

### *c. Arbeidsrechtelijke maatregelen*

Wanneer de directie constateert dat op grond van het verrichte onderzoek aanleiding is om aan te nemen dat kindermishandeling heeft plaatsgevonden, neemt de directie maatregelen van arbeidsrechtelijke aard, zoals ontslag wegens een dringende reden op grond van art. 677 en art. 678 boek 7 BW, of ontbinding van de arbeidsovereenkomst via de kantonrechter (art. 685 boek 7 BW).

### *d. Inschakelen van politie*

De directie doet, wanneer het rapport van de onderzoekscommissie hiertoe aanleiding geeft, formeel aangifte van kindermishandeling bij de politie.

Alle beslissingen worden zorgvuldig afgewogen en zorgvuldig geregistreerd door de directie.



## Stap 6: Nazorg bieden en evalueren

**Het is belangrijk dat de kinderopvangorganisatie nazorg biedt aan alle betrokkenen. Ook het evalueren van de genomen stappen is belangrijk om in mogelijke toekomstige situaties adequaat te kunnen handelen.**

### **Nazorg**

Nazorg aan betrokken ouders en hun kinderen kan geboden worden door middel van ouderavonden, het uitnodigen van deskundigen daarbij of specifieke doorverwijzing. De kinderopvangorganisatie kan zich hier in laten adviseren door de GGD. Zie hiervoor hoofdstuk 7.5 uit de handleiding. Voor de kinderen kan als dit nodig is, of als de ouders van de kinderen dit nodig achten extra hulp worden ingezet.

Het is belangrijk om bijzondere aandacht te hebben voor de psychische belasting van de overige beroepskrachten naar aanleiding van bovenstaand traject. Wanneer er getuigen zijn onder de beroepskrachten kan met hen apart worden besproken wat nodig is om het gebeurde te verwerken. Bij hen kunnen gevoelens van onmacht, verdriet, schaamte en schuldgevoel een rol spelen. Andere beroepskrachten kunnen ook kampen met deze gevoelens. Hier kan aandacht aan worden besteed in de teamoverleggen en daar waar nodig ook individueel.

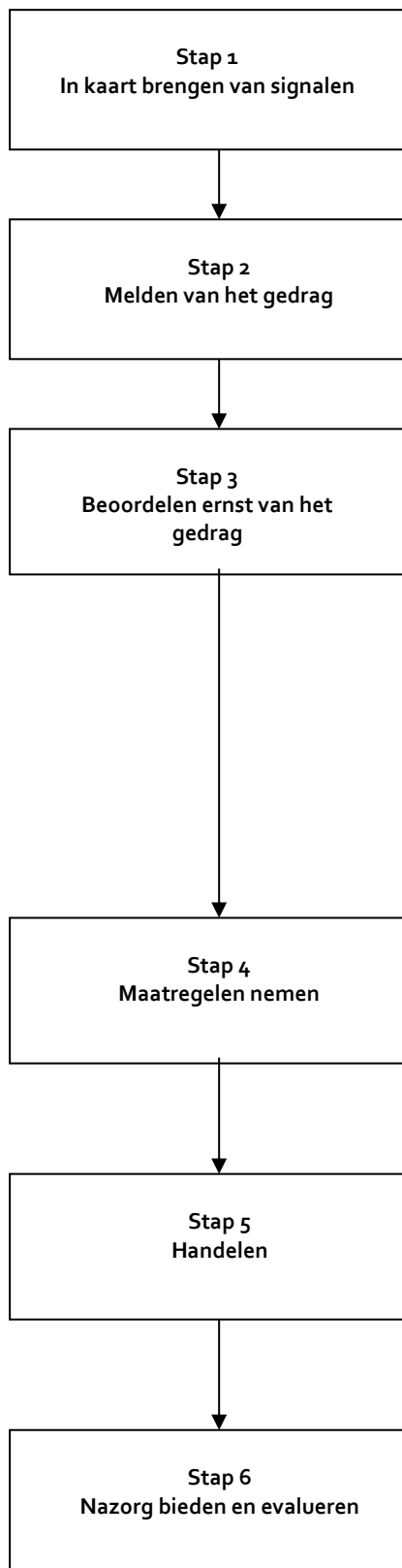
Als binnen een kinderopvangorganisatie een incident plaatsvindt, is de kans groot dat ook de media hier van op de hoogte raken. Het is verstandig van tevoren zorgvuldig te overwegen hoe er wordt omgegaan met de pers (zie bijlage 6 van de handleiding).

### **Evalueren**

Het is belangrijk het gehele proces en de verschillende stappen te evalueren. Dit is de verantwoordelijkheid van directie.

- ▷ De directeur evalueert met de commissie van onderzoek dat wat er gebeurd is en de procedures die zijn gevolgd.
- ▷ Zo nodig wordt de zaak ook doorgesproken met andere betrokkenen.
- ▷ Zo nodig worden verbeteringen in afspraken en/of procedures aangebracht.
- ▷ Geanonimiseerde gegevens met betrekking tot het vermoeden van kindermishandeling worden geregistreerd. Deze gegevens worden door de directie op een centraal punt bewaard.
- ▷ Blijf alert op signalen. Mogelijk zijn er meer slachtoffers.

### III. Route bij signalen van seksueel grensoverschrijdend gedrag tussen kinderen onderling



#### **Stap 1: In kaart brengen van signalen**

##### **De beroepskracht:**

- ▷ observeert;
- ▷ raadpleegt signalenlijst (bijlage 1 en 2 uit de handleiding);
- ▷ bespreekt signalen met collega's en de leidinggevende;
- ▷ registreert.

#### **Stap 2: Melden van het gedrag bij leidinggevende**

##### **De beroepskracht:**

- ▷ meldt het gedrag bij leidinggevende;
- ▷ brengt de ouders van de betrokken kinderen op de hoogte.

#### **Stap 3: Beoordelen ernst van het gedrag**

##### **De leidinggevende:**

- ▷ raadpleegt Veilig Thuis en/of GGD;
- ▷ gaat in gesprek met ouders van zowel het kind dat gedrag vertoont als met de ouders van de kinderen die met het gedrag geconfronteerd worden over het gedrag;
- ▷ taxeert de ernst van het gedrag:
  - ▷ licht seksueel grensoverschrijdend gedrag: bespreken in het team, inschakelen externe hulp niet nodig;
  - ▷ matig seksueel grensoverschrijdend gedrag: waarschuwing, inschakelen hulp;
  - ▷ ernstig seksueel grensoverschrijdend gedrag: direct ingrijpen vereist, maatregelen conform stap 4;
- ▷ registreert in het kinddossier.

#### **Stap 4: Maatregelen nemen**

##### **De directie:**

- ▷ stelt een intern onderzoek in;
- ▷ schakelt experts in zoals GGD en VEILIG THUIS;
- ▷ organiseert zorg voor kinderen en ouders;
- ▷ gaat in gesprek met ouders van kind dat gedrag vertoont én met de ouders van kinderen die geconfronteerd werden met het gedrag over de te nemen maatregelen.

#### **Stap 5: Handelen**

##### **De directie:**

- ▷ beslist naar aanleiding van het onderzoek over de opvang van het kind dat het gedrag heeft vertoond.

#### **Stap 6: Nazorg bieden en evalueren**

##### **De directie:**

- ▷ biedt nazorg voor ouders, kinderen en beroepskrachten;
- ▷ organiseert ouderavonden;
- ▷ verwijst door naar externe hulp;
- ▷ evalueert de procedures en registreert.

## Route bij signalen van seksueel grensoverschrijdend gedrag tussen kinderen onderling

Stap 1: In kaart brengen van signalen

**Wanneer er signalen zijn dat een kind of meerdere kinderen seksueel grensoverschrijdend gedrag hebben vertoond en dat een ander kind hier mee geconfronteerd is of slachtoffer van is geworden, is het belangrijk dat deze signalen in kaart worden gebracht en goed geïnterpreteerd worden. Soms zal iets vrij duidelijk zijn aan te merken als ontoelaatbare handeling, maar vaker zal het gaan om minder duidelijke signalen die niet direct te duiden zijn.**

Het is belangrijk om deze signalen serieus te nemen. De beroepskrachten kunnen met elkaar onderzoeken wat zij bij de kinderen merken. Door met collega's te overleggen en van gedachten te wisselen, kan een signaal beter worden beoordeeld. De volgende acties kunnen helpen de signalen te onderbouwen:

- ▷ Raadpleeg de signalenlijst uit de handleiding (zie bijlage 1 en 2).
- ▷ Bespreek de signalen met collega's of de bemiddelingswerker, aandachtsfunctionaris, leidinggevende of gedragswetenschapper.
- ▷ Vraag een gesprek aan met de leidinggevende.

Leg de mogelijke signalen vast in het kinddossier. Zie hiervoor in de handleiding hoofdstuk 8.5.

Als de beroepskracht vervolgens twijfelt of concludeert dat er sprake is van seksueel grensoverschrijdend gedrag dan is het belangrijk dit te melden bij de leidinggevende conform stap 2.

## Stap 2: Melden van het gedrag

**Wanneer de beroepskracht signalen heeft dat een kind of meerdere kinderen seksueel grensoverschrijdend gedrag hebben vertoond en dat een ander kind hiermee geconfronteerd is of slachtoffer van is geworden, dan is het belangrijk dit te melden bij de leidinggevende.**

De ouders van de kinderen die het gedrag vertonen of ermee zijn geconfronteerd moeten op de hoogte worden gebracht.

Het is belangrijk dat de kinderopvangorganisatie alles goed registreert in een kinddossier (zie hoofdstuk 8.5 uit de handleiding). Alle gegevens die te maken hebben met het signaleren en handelen, dienen schriftelijk te worden vastgelegd.

### Stap 3: Beoordelen ernst van het gedrag

**De leidinggevende is in overleg met de directie verantwoordelijk voor een eerste beoordeling van de voorgelegde situatie. Daarbij zal in het algemeen de beroepskracht die het gedrag heeft gemeld, gehoord worden en eventueel collega's. Ook Veilig Thuis, CJG, ZAT of de GGD kan hiervoor worden ingeschakeld. Hierbij wordt de ernst van het gedrag bepaald.**

Wanneer wordt geconstateerd dat er geen sprake is van leeftijdsadequaat gezond gedrag, wordt gecategoriseerd hoe ernstig het gedrag is. Bij alle vormen van seksueel grensoverschrijdend gedrag dienen de ouders van zowel het kind dat het gedrag vertoont als het kind dat met het gedrag is geconfronteerd, te worden geïnformeerd. Daarnaast dient bij alle vormen gekeken te worden of het seksueel overschrijdende gedrag een signaal is van onderliggende problematiek.

Er kan geconstateerd worden dat er sprake is van:

- ▷ licht seksueel grensoverschrijdend gedrag;
- ▷ matig seksueel grensoverschrijdend gedrag;
- ▷ ernstig seksueel grensoverschrijdend gedrag.

*Licht seksueel grensoverschrijdend gedrag* kan worden gezien als een noodzakelijke stap om normen en waarden te leren kennen en zal bij veel kinderen op bepaalde momenten in de ontwikkeling voorkomen. Het is nodig dat de beroepskracht dit gedrag begrenst, hierop reageert en bespreekt met ouders.

*Matig seksueel grensoverschrijdend gedrag* is ontoelaatbaar; het is belangrijk om een duidelijk verbod in te stellen. Aan het kind moet uitgelegd worden dat dit gedrag niet mag en er moet worden uitgelegd waarom dit niet mag. De betrokken kinderen kunnen in de groep geobserveerd worden. Belangrijk is dat er met de kinderen gecommuniceerd blijft worden en dat ouders actief betrokken worden. De leidinggevende overlegt met Veilig Thuis of een gedragswetenschapper of externe hulpverlening of advies noodzakelijk is.

*Ernstig seksueel grensoverschrijdend gedrag* vereist dat er direct wordt ingegrepen. Er moeten maatregelen genomen worden die kunnen garanderen dat het gedrag niet meer kan voorvallen. De directie dient ingelicht te worden om verdere stappen te kunnen ondernemen, ook omdat de directie eindverantwoordelijk is voor alle interne en externe communicatie. Bij ernstig seksueel grensoverschrijdend gedrag dient stap 4 te worden ingezet.

Ook voor deze stap geldt, dat alle signalen en stappen goed vastgelegd worden in het kinddossier.

## Stap 4: Maatregelen nemen

### **De directie bepaalt welke maatregelen genomen moeten worden wanneer er sprake is van ernstig seksueel grensoverschrijdend gedrag.**

De volgende maatregelen kunnen worden genomen:

- a. Het instellen van een intern onderzoek. Het is belangrijk nauw samen te werken met expertorganisaties zoals Veilig Thuis en de GGD. Bij ernstige zaken is het aan te bevelen een onderzoeksteam te vormen waar vertegenwoordigers van de kinderopvangorganisatie en externe deskundigen deel van kunnen uitmaken. Dit onderzoeksteam kan het incident onderzoeken en de directie advies geven hoe te handelen. Het aanleggen van een draaiboek kan structuur bieden bij de uitvoer van het onderzoek.
- b. Het regelen van ondersteuning van het kind en ouders.
- c. Aanbieden van excuses voor falend toezicht/onveilige situatie vanuit de kinderopvang. Hierbij wordt tevens aangegeven dat onderzocht wordt hoe verbeteringen binnen de kinderopvangorganisatie kunnen worden doorgevoerd om mogelijke herhaling te voorkomen.
- d. Aanbieden van opvang en professionele hulp voor alle kinderen en hun ouders die op welke wijze dan ook betrokken zijn geweest bij het grensoverschrijdende seksuele gedrag. Emotionele begeleiding van de direct betrokken ouders is noodzakelijk.
- e. Indien een kind seksueel grensoverschrijdende handelingen heeft uitgevoerd bij een ander kind dan is het belangrijk gesprekken te voeren met beide partijen ouders en gezamenlijk te komen tot oplossingen. Creëer van beide partijen ouders 'bezorgde ouders' en zoek naar een gezamenlijk belang. De kinderopvangorganisatie vertegenwoordigt de belangen van alle kinderen. Dat kan betekenen dat de kinderopvangorganisatie beslissingen neemt die één van beide partijen niet zint. De kinderopvangorganisatie kan tegen het volgende dilemma oplopen: gaat een kind van de kinderopvang af of niet? En is dat op basis van een besluit van de kinderopvangorganisatie of van de ouders (opzeggen plaatsingsovereenkomst)? Belangrijk is de ouders altijd te informeren over de gemaakte keuze en deze te beargumenteren.
- f. Afscherming van het kind dat het grensoverschrijdende gedrag heeft vertoond.

De leidinggevende en/of directeur draagt zorg voor een zorgvuldige procedure en registreert dit in het betreffende dossier.

## Stap 5: Handelen

**De beoordeling van het incident en het advies uit het (eventuele) interne onderzoek kunnen leiden tot verschillende uitkomsten. Afhankelijk van deze uitkomsten heeft de directie verschillende mogelijkheden om te handelen richting het kind dat het seksueel grensoverschrijdende gedrag heeft vertoond.**

- a. Het kind blijft op de groep;
- b. Het kind gaat naar een andere groep, andere locatie of andere kinderopvangorganisatie;
- c. Het inzetten van hulp;
- d. Melding bij Veilig Thuis.

a. *Het kind blijft op de groep*

Wanneer de directie constateert dat op grond van het verrichte onderzoek geen aanleiding is aan te nemen dat het gedrag zich zal herhalen of dat de aanwezigheid van het kind bedreigend is voor andere kinderen kan, in overleg met betrokken ouders, besloten worden het kind binnen de betreffende groep van de kinderopvangorganisatie te laten.

b. *Het kind gaat naar een andere groep of kinderopvangorganisatie*

De directie kan besluiten dat het in het belang is van het kind en/of de kinderen die met het gedrag geconfronteerd zijn, dat het kind naar een andere groep binnen de betreffende kinderopvangorganisatie, naar een andere locatie of naar een geheel andere kinderopvangorganisatie gaat. De directie kan hierin de ouders adviseren en eventueel contact opnemen met een andere kinderopvangorganisatie. Ook kunnen ouders zelf de conclusie trekken dat hun kind naar een andere locatie of kinderopvangorganisatie gaat.

c. *Het inzetten van hulp*

Met advies van Veilig Thuis en in overleg met de ouders kan hulpverlening voor het kind worden ingezet.

d. *Melding bij Veilig Thuis*

De directie doet een melding bij Veilig Thuis. Het gedrag van het kind kan namelijk ook op andere problematiek wijzen.

## Stap 6: Nazorg bieden en evalueren

**Aanbevolen wordt het personeel persoonlijk te informeren. Daarnaast kunnen alle betrokkenen zo spoedig mogelijk over het seksueel overschrijdende gedrag op de hoogte worden gebracht middels een brief of een gezamenlijke (ouder)bijeenkomst. De directeur is verantwoordelijk voor de nazorg en de evaluatie.**

Er kan informatie worden gegeven over de concrete maatregelen die getroffen zijn ten aanzien van het kind of de kinderen die met het gedrag geconfronteerd werden. Ook kan aangegeven worden welke concrete maatregelen er ten aanzien van het kind dat het gedrag vertoonde genomen zijn en het verdere verloop van het onderzoek.

Als bij een kinderopvangorganisatie een incident plaatsvindt, is er een kans dat ook de media hiervan op de hoogte raken. Het is verstandig van tevoren zorgvuldig te overwegen hoe hiermee zal worden omgegaan (zie bijlage 6 van de handleiding).

**Het is belangrijk het gehele proces en de verschillende stappen te evalueren.**

- ▷ De directeur evalueert met beroepskrachten en eventueel andere betrokkenen wat er is gebeurd en de procedures die zijn gevolgd.
- ▷ Zo nodig wordt de zaak ook doorgesproken met andere betrokkenen.
- ▷ Zo nodig worden verbeteringen in afspraken en/of procedures aangebracht.
- ▷ Geanonimiseerde gegevens met betrekking tot het seksueel grensoverschrijdend gedrag worden geregistreerd. Deze gegevens worden door de directie op een centraal punt bewaard.



## IV. Verantwoordelijkheden in het scheppen van randvoorwaarden voor een veilig werk- en meldklimaat

Om het voor beroepskrachten mogelijk te maken in een veilig werkklimaat huiselijk geweld en kindermishandeling te signaleren en de stappen van de meldcode te kunnen zetten, draagt Friese Kleintjes er zorg voor dat:

### **de directie:**

- ▷ de meldcode opneemt in het veiligheids- of gezondheidsbeleid van de kinderopvangorganisatie;
- ▷ een aandachtsfunctionaris huiselijk geweld en kindermishandeling (mogelijk de direct leidinggevende of bemiddelingsmedewerker) aanstelt;
- ▷ de deskundigheidsbevordering opneemt in het scholingsplan;
- ▷ regelmatig trainingen en andere vormen van deskundigheidsbevordering aanbiedt aan beroepskrachten, zodat zij voldoende kennis en vaardigheden ontwikkelen en ook op peil houden voor het signaleren van huiselijk geweld en kindermishandeling en voor het zetten van de stappen van de meldcode;
- ▷ de meldcode en bijbehorende routes laat aansluiten op de werkprocessen binnen de kinderopvangorganisatie;
- ▷ ervoor zorgt dat er voldoende deskundigen intern en extern beschikbaar zijn om de beroepskrachten te kunnen ondersteunen bij het signaleren en het zetten van de stappen van de meldcode;
- ▷ de werking van de meldcode regelmatig evalueert en zo nodig acties in gang zet om de toepassing van de meldcode te optimaliseren;
- ▷ binnen de kinderopvangorganisatie en in de kring van ouders bekendheid geeft aan het doel en de inhoud van de meldcode;
- ▷ afspraken maakt over de wijze waarop Friese Kleintjes haar beroepskrachten zal ondersteunen als zij door ouders in of buiten rechte worden aangesproken op de wijze waarop zij de meldcode toepassen;
- ▷ afspraken maakt over de wijze waarop Friese Kleintjes de verantwoordelijkheid opschaaft indien de signalering en verwijzing voor een kind stagneert;
- ▷ eindverantwoordelijkheid draagt voor de uitvoering van de meldcode;
- ▷ investeert in de opleidingen voor aankomend beroepsbeoefenaren: zorgt voor kennis en vaardigheden inzake het herkennen van en omgaan met een vermoeden van seksueel misbruik, waarbij de ontwikkeling van de seksualiteit van kinderen en het bespreekbaar maken van de eigen normen en waarden aan de orde komt;
- ▷ investeert in nascholing van zittend personeel in de kinderopvangorganisatie (staf/management en beroepskrachten): zorgt voor kennis en vaardigheden inzake het herkennen van en omgaan met een vermoeden van seksueel misbruik, waarbij de ontwikkeling van de seksualiteit van kinderen en het bespreekbaar maken van de eigen normen en waarden aan de orde komt;
- ▷ investeert in een open aanspreekcultuur binnen kinderopvangorganisaties: zorgt voor een open cultuur waarbinnen op professionele wijze reflectie op normen en waarden, werkwijze en handelen plaatsvindt;
- ▷ investeert in een goede 'zorgstructuur' binnen kinderopvangorganisaties: zorgt voor voldoende lucht in teams, vertrouwenspersonen, vertrouwenscommissie, structurele agendering, bij- en nascholing, etc.

**de direct leidinggevende / bemiddelingswerker / senior pedagogisch medewerker:**

- ▷ als aandachtsfunctionaris huiselijk geweld en kindermishandeling is aangesteld;
- ▷ als vraagbaak functioneert binnen de kinderopvangorganisatie voor algemene informatie over (de meldcode) kindermishandeling;
- ▷ signalen herkent die kunnen wijzen op kindermishandeling of huiselijk geweld;
- ▷ kennis heeft van de stappen volgens de meldcode;
- ▷ taken vaststelt van een ieder (wie doet wat wanneer) en deze in de meldcode vastlegt;
- ▷ de sociale kaart in de meldcode invult;
- ▷ de aansluiting van de meldcode op de werkprocessen uitvoert;
- ▷ de aansluiting van de meldcode op de zorgstructuur uitvoert;
- ▷ samenwerkingsafspraken vastlegt met ketenpartners;
- ▷ de uitvoering van de meldcode coördineert bij een vermoeden van huiselijk geweld en/of kindermishandeling;
- ▷ waakt over de veiligheid van het kind bij het nemen van beslissingen;
- ▷ zo nodig contact opneemt met Veilig Thuis voor advies of melding;
- ▷ de genomen stappen evalueert met betrokkenen;
- ▷ toeziet op zorgvuldige omgang met de privacy van het betreffende gezin;
- ▷ toeziet op dossiervorming en verslaglegging.

**de beroepskracht:**

- ▷ signalen herkent die kunnen wijzen op kindermishandeling of huiselijk geweld;
- ▷ overlegt met de direct leidinggevende of bemiddelingsmedewerker bij zorg over een kind aan de hand van waargenomen signalen die kunnen wijzen op kindermishandeling of huiselijk geweld;
- ▷ afspraken uitvoert die zijn voortgekomen uit het overleg met de direct leidinggevende of bemiddelingsmedewerker, zoals observeren of een gesprek met de ouder;
- ▷ de resultaten bespreekt van deze ondernomen stappen met de direct leidinggevende of bemiddelingsmedewerker.

**de directie, de leidinggevende en de beroepskrachten zijn *niet* verantwoordelijk voor:**

- ▷ het vaststellen of er al dan niet sprake is van kindermishandeling of huiselijk geweld;
- ▷ het verlenen van professionele hulp aan ouder of kind (begeleiding).

## V. Sociale kaart

### **Landelijke telefoonnummers:**

Veilig Thuis (tel. 0800-2000)

Kindertelefoon (0800-0432)

Slachtofferhulp Nederland (0900-0101)

Nederlands Jeugdinstituut (030-230 63 44)

### **Regio:**

Veilig Thuis (0800-2000)

Regiecentrum Bescherming en Veiligheid (058-2333777)

GGD Fryslân, afd. Jeugdgezondheidszorg (088 – 22 99 444)

Raad voor de Kinderbescherming (058-2343333)

FIER- Blijf van m'n lijf (058-2130384)

Kijk voor informatie over het internationale Verdrag voor de Rechten van het Kind:

[www.kinderrechten.nl](http://www.kinderrechten.nl)

Overige relevante websites

[www.kindertelefoon.nl](http://www.kindertelefoon.nl)

[www.seksueelkindermisbruik.nl](http://www.seksueelkindermisbruik.nl)

[www.seksueelgeweld.nl](http://www.seksueelgeweld.nl)

[www.huiselijkgeweld.nl](http://www.huiselijkgeweld.nl)